CONCOURS DE POESIE ET/ OU DESSIN

Nous t'invitons à participer au concours: ***« La nature renaît dans les marais!!! »***

L'objet du concours est de créer une carte postale dédiée à une plante ou un animal présent sur les marais et que tu apprécies particulièrement. La carte postale est de taille standard (10cm x 15cm). Elle doit être fabriquée par l'auteur (photo, dessin, collage, aquarelle, feutre……) et en relation avec le thème du concours. Au verso de la carte, tu peux écrire un petit texte explicatif ou poétique sur la plante ou l'animal que tu auras choisi. La forme des illustrations et des textes est libre.

Renseignements pratiques: les modalités du concours

1/ Ce concours est divisé en deux catégories:

☺catégorie 4/7 ans (uniquement dessin)

☺catégorie 8/12 ans (dessin, éciture ou les deux)

2/ Chaque œuvre devra être un travail personnel. Tu peux nous les faire parvenir:

-Soit par voie postale

-Soit en nous les apportant directement (nous sommes ouverts du lundi au vendredi de 9h00 à 18h00)

3/ Les cartes postales sont à nous faire parvenir avant le 15 juin 2012 dernier délai

4/ Chaque œuvre devra être accompagnée des nom et prénom de l'enfant, de son âge ainsi que du nom de ses parents.

5/Aucune œuvre ne sera retournée à son auteur. Chaque participant autorise la représentation gratuite de son œuvre (média, article de presse, web).

De nombreux cadeaux à gagner!!

Rébus:

Curuma, BP9 , 15 rue de la batterie 33123 Le Verdon sur mer - 05 56 09 65 57
contact@curuma.org - www.curuma.org

LA Garzette des enfants…

Photographies et dessin : E. Lavelatte, S. Alézier, A. Barbarin

Les amphibiens des marais

Qui n'a jamais été intrigué par des petites boules noires nageant au fond de la mare à partir du mois de mars ? et qui n'a jamais été intrigué par ces bestioles :



Saviez-vous qu'en France, il y a 38 espèces d'amphibiens différents dont ***16 en Aquitaine***!!!!

Mais qu'est-ce qu'un Amphibien?

Amphibien vient du grec « amphi », qui signifie double, et « bios », vie. « Double vie » évoque donc l'existence à la fois terrestre et aquatique que mènent ces animaux (grenouille, crapaud, triton et salamandre)

Nous consacrons ce 3ème numéro de la Garzette à ces petites bêtes!!!!

Anecdote:

Lorsqu'ils se sentent en danger, les tritons et les salamandres ont leur propre système de défense. Ils utilisent des dizaines de glandes à venin, éparpillées sur le corps. Ils laissent suinter un liquide blanchâtre en cas d'attaque par un prédateur. Pas de quoi vous tuer, non bien sûr!....Mais le prédateur (couleuvre, renard…) qui mâchouille cet animal assaisonné de jus épais, irritant et parfois légèrement puant, aura la gueule tellement emportée qu'il s'empressera de tout recracher.

DEVINETTE ?

Les mâles de mon espèce chantent pour attirer leur femelle. Je ne construis pas de nid. J'ai 4 pattes et je respire par la peau? Je peux être verte ou rousse.

Qui suis-je ?

Exercice

Voici les différentes étapes du cycle de vie de la grenouille



Réponse de l'exercice sur feuillet séparé

1/ Numérote les étiquettes dans l'ordre de développement de la grenouille

La grenouille ne vit pas toujours dans le même milieu selon son stade de développement (dans l'eau, sur terre)

2/ Colorie en bleu la pastille si la grenouille vit dans l'eau et en marron si la grenouille vit à la fois sur terre et dans l'eau.

Des conseils pratiques pour observer ces petites bêtes dans la nature

★Des mains humides

Si vous manipulez ces petites bêtes, n'oubliez pas de mouiller vos mains afin de ne pas dessécher le mucus protecteur de l'animal. C'est essentiel pour lui!!

★Drôle de liquide sur la peau

N'oubliez pas que les amphibiens sécrètent un mucus (parfois toxique) qui peut irriter la peau de certaines personnes. Ainsi, après avoir manipulé un amphibien, ne portez pas vos mains à la bouche et ne vous frottez pas les yeux. Lavez-vous les mains en rentrant.

★Des animaux protégés

Les amphibiens sont presque tous protégés par la loi , il est donc interdit de les maintenir en captivité.

★Le temps idéal pour les observer

De février à fin mai par une nuit chaude et humide (éclairez toujours les chemins pour ne pas les écraser)

POUR RECONNAÎTRE LES AMPHIBIENS…

Clé d'identification simplifiée des adultes

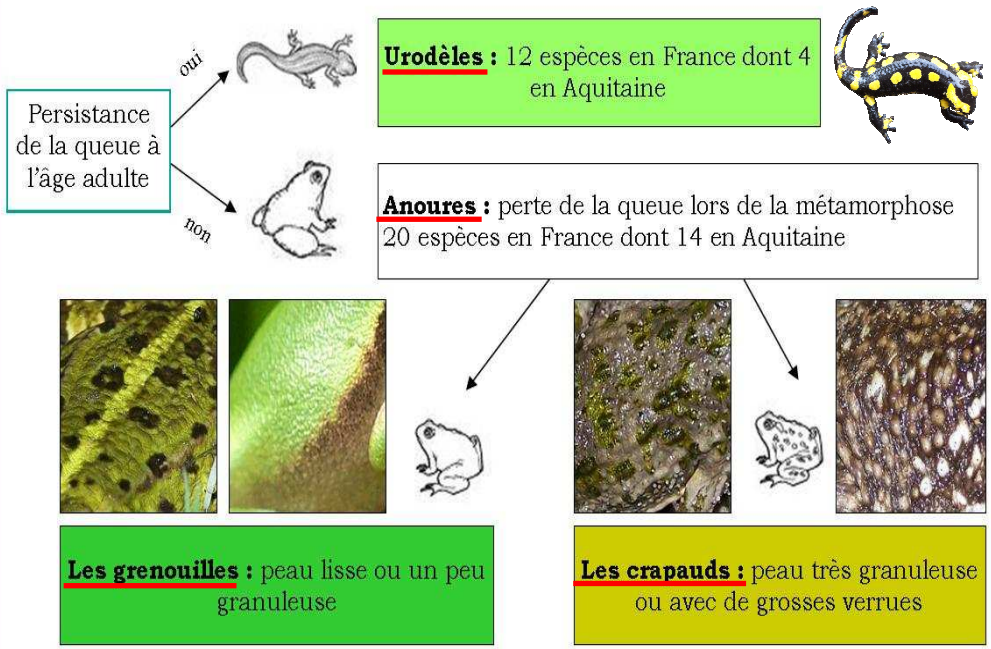

Activité

1/ Personnalise ta grenouille en papier

Une grenouille s'est faufilée dans ton courrier !
Personnalise-la à ton goût (dessin, couleur…) et fais-la sauter le plus haut et le plus loin possible!!!!!

2/ Crée ta propre grenouille en papier

Grâce aux explications mentionnées dans la feuille jointe, crée ta propre grenouille en papier. Tu peux te servir de la grenouille déjà pliée pour te donner un aperçu des pliages!!!! N'hésite pas à demander de l'aide à un adulte!!!!!!

Croac, Croac, Croac…..